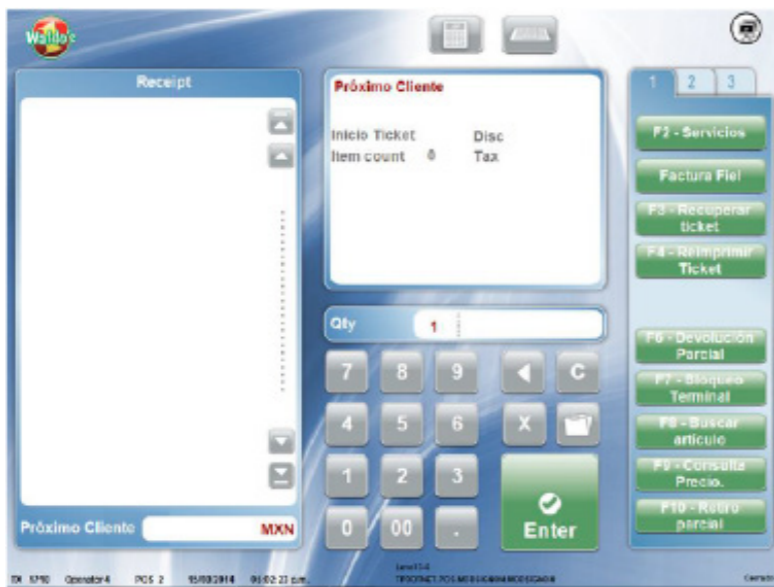



## Manual para cobro de servicio

- 1** En la pantalla de ventana, presione la tecla de función (F2-Servicios.)



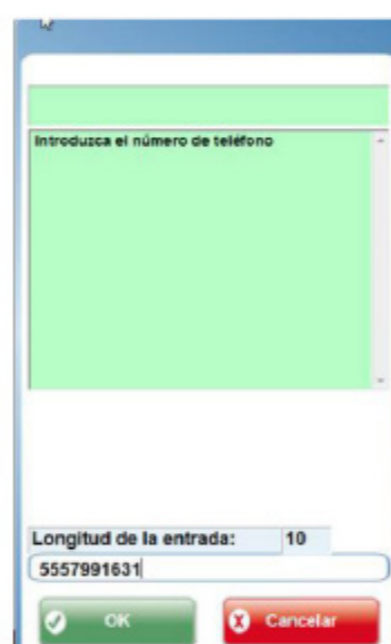
- 2** Presiona la opción 2: Pago de Servicios.  
Presionar el botón [OK] que aparece en la pantalla.



- 3** Se selecciona el monto a pagar.



- 4** Se ingresa el número de referencia o se escanea.



## Generales

**¿Qué es Paynet?**  
Es el medio de pago de diversos productos y servicios



**¿Qué necesito para cobrarlo?**  
Se necesita una referencia numérica ó un código de barras



**¿Se cobra comisión?**  
Si, \$8 pesos



## Contacto



soporte@openpay.mx



01800 300 0808



www.openpay.mx

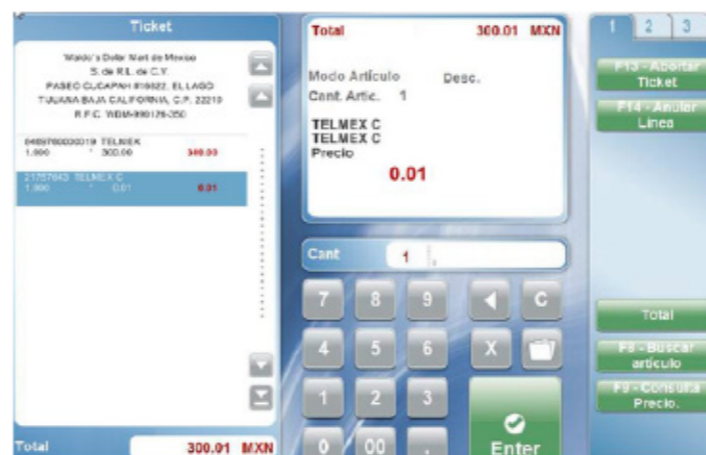


## Manual para cobro de servicio

**5** Se introducen los datos que solicite el sistema.



**6** Se totaliza la transacción.



**7**

Todos los pagos de servicios deben ser efectivo.  
Debes revisar que el ticket esté correctamente impreso.



## Generales

**¿Qué es Paynet?**  
Es el medio de pago de diversos productos y servicios



**¿Qué necesito para cobrarlo?**  
Se necesita una referencia numérica ó un código de barras



**¿Se cobra comisión?**  
Si, \$8 pesos



## Contacto



soporte@openpay.mx



01800 300 0808



www.openpay.mx

