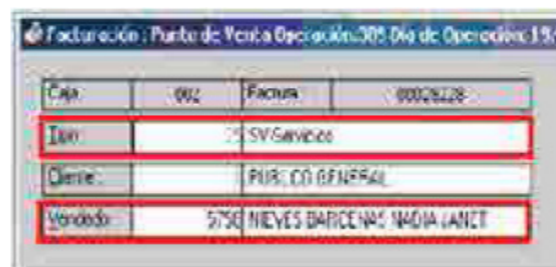


Manual para cobro de servicio

- 1** El cliente solicita hacer un pago de servicio Openpay/Paynet. Entregando un código de barras o una referencia numérica.



- 2** Elige el Tipo de Documento "25SV-Servicios" y captura el número del Vendedor en la pantalla de facturación.



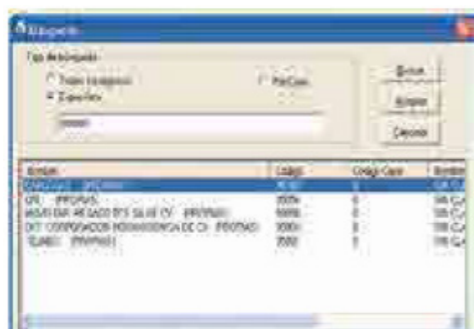
- 3** Presiona [F5] para acceder a la ventana de captura de servicios.



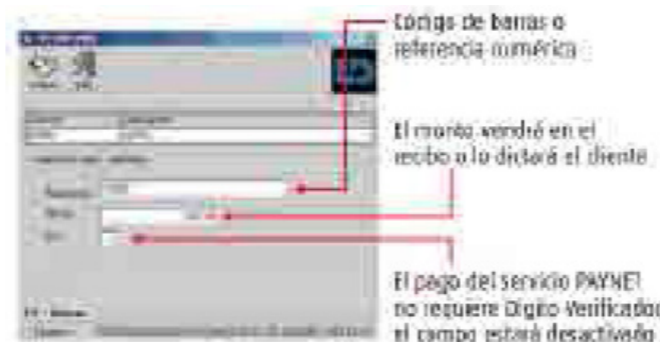
- 4** El cursor se posiciona en el campo servicio. Oprime [F1] para hacer la búsqueda del nombre del servicio: "PAYNET".



- 5** Selecciona el servicio "PAYNET" y presiona [ENTER] en el botón Aceptar.



- 6** Escanea el código de barras ó captura el número de referencia (8 a 32 dígitos) entregado por el cliente



Generales

¿Qué es Paynet?
Es el medio de pago de diversos productos y servicios



¿Qué necesito para cobrarlo?

Se necesita una referencia numérica ó un código de barras



¿Se cobra comisión?

Si, \$8 pesos



Contacto



soporte@openpay.mx



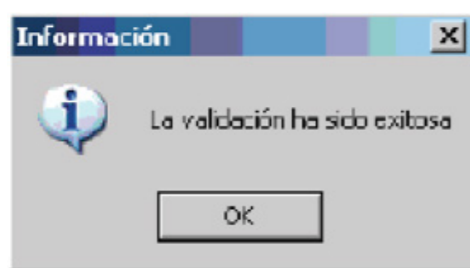
01800 300 0808



www.openpay.mx

Manual para cobro de servicio

- 7** Presiona [ENTER] y el sistema validará la información que ingresaste. Presiona [OK]



- 8** El sistema regresará a la pantalla de Facturación y mostrará el recibo en la lista de artículos. La comisión para el pago de servicio PAYNET es de \$8 pesos, la cual aparecerá automáticamente como un artículo adicional.



- 9** Realiza el cobro al cliente (únicamente en efectivo). Es obligatorio realizar el cobro antes de teclear [F10] para pasar a la pantalla de Liquidación, ya que toda venta confirmada en LD no puede ser cancelada y generará un cargo.



- 10** Avanza a la pantalla de Liquidación para finalizar el proceso de cobro y entregarle al cliente su ticket (comprobante de pago)



Generales

¿Qué es Paynet?
Es el medio de pago de diversos productos y servicios



¿Qué necesito para cobrarlo?

Se necesita una referencia numérica ó un código de barras



¿Se cobra comisión?
Si, \$8 pesos



Contacto



soporte@openpay.mx



01800 300 0808



www.openpay.mx